



CORSO AGGIORNAMENTO LAVORATORI D.LGS. 81/2008

COVID – 19 SARS-COV-2

ANNO 2021-2022

CONF. IMPRESE SRL UNIPERSONALE

SILVIA MARENGO - RSPP



DI CHE COSA PARLEREMO

- 1) LE FONTI DI INFORMAZIONE
- 2) LE NORME VIGENTI ALLA DATA ODIERNA GENERALI E SPECIFICHE
- 3) IL PIANO SCUOLA PER L'ANNO 2021-2022
- 4) LE MODIFICHE SOSTANZIALI
- 5) IL GREEN PASS (GP)
- 6) DOMANDE



LE FONTI DI INFORMAZIONE RIMANGONO LE STESS

OMS ORGANIZZAZIONE MONDIALE DELLA SANITA'

MINISTERO DELLA SALUTE

MINISTERO ISTRUZIONE (MIUR)

ISS ISTITUTO SUPERIORE DI SANITA'

CTS COMITATO TECNICO SCIENTIFICO

INAIL ISTITUTO NAZIONALE PER L'ASSICURAZIONE CONTRO GLI
INFORTUNI SUL LAVORO

DISPOSIZIONI LEGISLATIVE GENERALI ANCORA VIGENTI

DECRETO LEGGE GOVERNO DRAGHI

D.L. 52 DEL 22 APRILE 2021 RIMODULAZIONE DELL'ATTIVITA' IN PRESENZA NELLE DIVERSE ZONE (GIALLA/ARANCIONE E ROSSA) ISTITUZIONE E REGOLAMENTAZIONE DEL GREEN PASS

D.L. 65 DEL 18 MAGGIO 2021 DECORRENZA GREEN PASS

D.L. 105 DEL 23 LUGLIO PROROGA DELLO STATO DI EMERGENZA AL 31 DICEMBRE – RIDEFINIZIONE DEI PARAMETRI PER LE ZONE DELLE REGIONI



DISPOSIZIONI LEGISLATIVE GENERALI

MINISTERO DELLA SALUTE

CIRCOLARE 35309 DEL 4 AGOSTO
- CERTIFICAZIONE ESENZIONE VACCINAZIONI

CIRCOLARE 43366 DEL 25 SETTEMBRE
- PROROGA CERTIFICAZIONE ESENZIONE AL 30 NOVEMBRE

CIRCOLARE 36254-11 DEL 11 AGOSTO 2021
- DURATA QUARANTENA ALLA LUCE DELLE VARIANTI E DEL
CICLO VACCINALE



DISPOSIZIONI LEGISLATIVE SPECIFICHE MIUR

PIANO SCUOLA 2020-2021 PER LE DISPOSIZIONI SPECIFICHE

PIANO SCUOLA 2020-2021 SCUOLA INFANZIA

PIANO SCUOLA 2021-2022 DEL 6 AGOSTO 2021

**PROTOCOLLO D'INTESA MINISTERO SINDACATI
LAVORATORI E ASSOCIAZIONI PRESIDI DEL 14 AGOSTO
2021**



DISPOSIZIONI LEGISLATIVE SPECIFICHE GREEN PASS SCUOLA

D.L. 52 DEL 22 APRILE 2021 (MODIFICATO DL 122/2021)

D.L. 111 DEL 6 AGOSTO 2021

DISPOSIZIONI DEL GARANTE DELLA PRIVACY



ULTERIORI DISPOSIZIONI LEGISLATIVE

ORDINANZE E DELIBERE DELLA REGIONE TOSCANA

DELIBERA 945 DEL 14 SETTEMBRE 2021

INDICAZIONI DELL'UFFICIO REGIONALE SCOLASTICO

INDICAZIONI SULLA TRACCIABILITA' SERVIZI DI PREVENZIONE

CHE COSA PREVEDE IL PIANO SCUOLA 2021-2022

Presenza a scuola di tutto il personale e degli studenti per ogni ordine e grado

Ribadisce **la responsabilità individuale** rispetto alle misure di prevenzione

Mantenimento delle misure di distanziamento – igiene – protezione individuale

Green pass per il personale della scuola

CONTENUTI DEL PIANO SCUOLA E DEL PROTOCOLLO D'INTESA

- TUTTO QUELLO NON SPECIFICATO UGUALE ALLO SCORSO ANNO
- COME SI ENTRA A SCUOLA: 1) ASSENZA DI FEBBRE $> 37,5$ E ASSENZA DI SINTOMI DA SINDROME INFLUENZALE 2) NON AVER AVUTO CONTATTI NEGLI ULTIMI 7- 14 GIORNI CON PERSONE POSITIVE A COVID (SOGGETTI VACCINATI O NO)
- NON E' NECESSARIO FARE TEST O SCREENING (CI SI AFFIDA AL GREEN PASS)

CONTENUTI DEL PIANO SCUOLA E DEL PROTOCOLLO D'INTESA

- EVITARE ASSEMBRAMENTI IN INGRESSO/USCITA E DURANTE LE ATTIVITA'
- OBBLIGO DEL DISTANZIAMENTO LADDOVE POSSIBILE IN CLASSE E NELLE ATTIVITA' (EDUCAZIONE FISICA 2 MT)
- OBBLIGO DI INDOSSARE LA MASCHERINA (CHIRURGICA O DI COMUNITA' O FFP2)
- OBBLIGO IGIENE DELLE MANI E DEGLI AMBIENTI (RICAMBI D'ARIA CONTINUI)
- OBBLIGO PULIZIA E IGIENE DEI LOCALI CON STESSI PRODOTTI DELLO SCORSO ANNO

CONTENUTI DEL PIANO SCUOLA E DEL PROTOCOLLO D'INTESA MENSA

- OBBLIGO DEL DISTANZIAMENTO A MENSA (FARE TURNI)
 - NON C'E' PIU' OBBLIGO DI STOVIGLIE MONOUSO
- OBBLIGO MASCHERINE PER CHI FA SOMMINISTRAZIONE
- EVITARE ASSEMBRAMENTI ANCHE PER L'ACCESSO AI SERVIZI IGIENICI
 - PULIRE LE MENSE AD OGNI CAMBIO DI GRUPPO

PIANO SCUOLA 2021-2022

RIMANE LA FIGURA DEL REFERENTE COVID PER I CONTATTI CON I DIPARTIMENTI DI IGIENE E PREVENZIONE DELLE ASL

RIMANE L'ORGANIZZAZIONE DI OGNI AULA CON IL SUO SETTING (CARTELLONISTICA – CESTINO – GEL IGIENIZZANTE – NUMERO MASSIMO CAPIENZA - CARTA ASSORBENTE)

RAPPORTO ISS 58/2020 DEL 28 AGOSTO GESTIONE DEI CASI COVID

RAPPORTO ISS 19/2020 INDICAZIONI PRODOTTI PULIZIE

ORDINANZA REGIONE TOSCANA 47 DEL 13 APRILE 2021
INDIVIDUAZIONE SINTOMI DA COVID 19

SINTOMI

I sintomi più comuni di COVID-19 sono:

- febbre $\geq 37,5^{\circ}\text{C}$ e brividi
- tosse di recente comparsa
- difficoltà respiratorie
- produzione espettorato
- raffreddore o naso che cola
- dolori muscolari e articolari
- mal di gola
- mal di testa
- brividi
- nausea vomito
- diarrea (soprattutto nei bambini).
- perdita improvvisa dell'olfatto (anosmia) o diminuzione dell'olfatto (iposmia), perdita del gusto (ageusia) o alterazione del gusto (disgeusia)

Nei casi più gravi, l'infezione può causare polmonite, sindrome respiratoria acuta grave e persino la morte.

TABELLA 1 CIRCOLARE MINISTERO DELLA SALUTE 17644 DEL 22 MAGGIO 2020

Persistenza del virus SARS-CoV-2 in condizioni sperimentali

Devono essere **interpretati con cautela** tenendo anche conto del fatto che **la presenza** di RNA virale **non indica** necessariamente che il virus sia **vitale e potenzialmente infettivo**

Superfici	Particelle virali infettanti rilevate fino a	Particelle virali infettanti non rilevate dopo
carta da stampa e carta velina	30 minuti	3 ore
tessuto	1 giorno	2 giorni
legno	1 giorno	2 giorni
banconote	2 giorni	4 giorni
vetro	2 giorni	4 giorni
plastica	4 giorni	7 giorni
acciaio inox	4 giorni	7 giorni
mascherine chirurgiche strato interno	4 giorni	7 giorni
mascherine chirurgiche strato esterno	7 giorni	non determinato

LO STATO DI EMERGENZA

ATTUALMENTE LO STATO DI EMERGENZA E' PROROGATO CON
Decreto-legge 105 del 23 LUGLIO 2021 COVERTITO IN LEGGE
126 DEL 16 SETTEMBRE 2021

FINO AL 31 DICEMBRE 2021

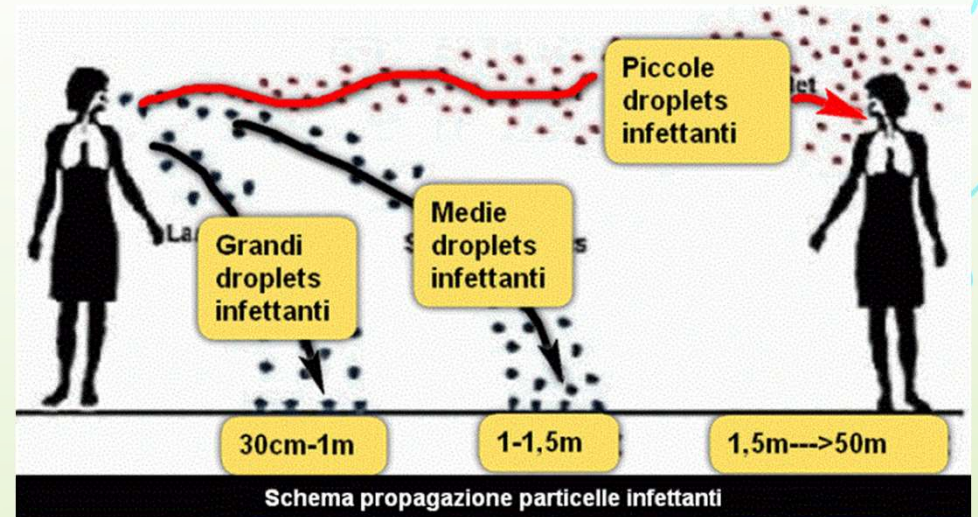


ATTUALMENTE A PARTE LA SICILIA TUTTE LE REGIONI
SONO IN ZONA BIANCA

IN ZONA BIANCA E' GARANTITA **LA DIDATTICA IN
PRESENZA** E NUMEROSE ATTIVITA' (VISITE ESTERNE)

SARA' COMUNQUE FACOLTA' DEI PRESIDENTI DI
REGIONE/ SINDACI RIDURRE LA PRESENZA A SCUOLA
IN FUNZIONE DEI COLORI DELLE REGIONI (ROSSA
ARANCIONE) O DELLA DIFFUSIONE DEI CONTAGI

Come si trasmette il nuovo Coronavirus da persona a persona?



È un virus respiratorio che si diffonde principalmente attraverso il **contatto stretto** con una persona malata.

Si diffonde attraverso **le goccioline del respiro** (droplet) delle persone infette ad esempio tramite:

- la saliva, tossendo e starnutando
- contatti diretti personali soprattutto attraverso le mani o i baci
- contatto con superfici contaminate
- toccando con le mani contaminate (non ancora lavate) bocca, naso o occhi

SITUAZIONE IN ITALIA AL 1 SETTEMBRE

- CONTAGI TOTALI 4.553.251 CASI COMPLESSIVI DALL'INIZIO DELL'EPIDEMIA
- DECESSI 129.352
- CONTAGI GIORNALIERI STABILMENTE SOPRA 5.000
- INDICE RT STABILMENTE > 1
- FONTE WHO – ORGANIZZAZIONE MONDIALE SANITA' - SITO ISS

SITUAZIONE NEL MONDO DATI EUROPA FONTE -WHO

<http://www.salute.gov.it/portale/nuovocoronavirus/dettaglioContenutiNuovoCoronavirus.jsp?area=nuovoCoronavirus&id=5351&lingua=italiano&menu=vuoto>

- <https://www.governo.it/it/coronavirus> - LA SITUAZIONE IN ITALIA
- <https://covid19.who.int/> - PER VEDERE LA MAPPA DEL MONDO
- <https://www.iss.it/> - SITO ISS ISTITUTO SUPERIORE DI SANITA'
- <https://www.iss.it/consulta-i-dati> - DATI SU VACCINI – DATI EPIDEMIOLOGICI

CHE COSA CAMBIA NELLA SCUOLA

IL PROTOCOLLO ANTICONTAGGIO RIMANE INVARIATO

Le misure igieniche e di protezione rimangono le stesse

La scuola (il DS) ha facoltà di individuare un comitato di controllo Covid

Viene introdotto l'obbligo per chiunque accede ai locali della scuola del green pass

RESPONSABILITA'

- NON RECARSI AL LAVORO/SCUOLA IN CASO DI FEBBRE E/O IN PRESENZA DI SINTOMI INFLUENZALI
- AVVISARE IL MEDICO CURANTE IMMEDIATAMENTE
- COMUNICARE AL DATORE DI LAVORO IL CONTATTO CON CASI POSITIVI A COVID NEGLI ULTIMI 14 GIORNI
- PROVENIENZA DA ZONE A RISCHIO

The background is a light green gradient. In the corners, there are decorative elements consisting of thin blue lines that resemble circuit traces or neural network connections, ending in small circles.

Responsabilità

Distanziamento

Igiene e pulizia

Misure specifiche adottate nell'Istituto

RESPONSABILITA'

- RISPETTARE LE REGOLE DELL'ISOLAMENTO FIDUCIARIO E DELLA QUARANTENA
- RISPETTO DELLE REGOLE ANCHE IN AMBITO FAMILIARE E ALL'ESTERNO
- EVITARE QUALSIASI FORMA DI ASSEMBRAMENTO

RESPONSABILITA' VERSO GLI STUDENTI - ALUNNI

- REGOLE DI COMPORTAMENTO A SCUOLA (ACCESSI, DISTANZIAMENTO, IGIENE, MASCHERINE, ECC..)
- COMPORTAMENTI FUORI E DENTRO LA SCUOLA
- ATTENZIONE AI REGOLAMENTI E ALLE INDICAZIONI DEL DIRIGENTE
- PROCEDURE DI ACCESSO AI LABORATORI

RESPONSABILITA'- GESTIONE DI UN CASO COVID A SCUOLA

- RAPPORTO ISS 58/2020
- ORDINANZA REGIONE TOSCANA 47/2021
- CIRCOLARE MIN SALUTE 11 AGOSTO 2021
- DELIBERA GRT 945 14 SETTEMBRE 2021
- INDIVIDUAZIONE DI REFERENTI NELLA SCUOLA PER IL COVID
- INDIVIDUAZIONE DEI REFERENTI SANITARI DI CONTATTO CON LA SCUOLA
- STANZA «INFERMERIA»
- FORMAZIONE SPECIFICA
- RINNOVARE PATTO CORRESPONSABILITA'

RESPONSABILITA' - GESTIONE DI UN CASO COVID A SCUOLA

- SONO RAPPRESENTATI QUESTI SCENARI POSSIBILI
ALUNNI/OPERATORI SCOLASTICI
- CON SINTOMI PRIMA DI VENIRE A SCUOLA
- CON SINTOMI O FEBBRE IN AMBITO SCOLASTICO

RESPONSABILITA'- GESTIONE DI UN CASO COVID A SCUOLA

NEL CASO DI SINTOMI DELL'ALLIEVO DURANTE L'ORARIO
SCOLASTICO IL REFERENTE COVID SI ACCERTERA' DELLE
CONDIZIONI DEL RAGAZZO/A E NE CURERA' IL RIENTRO A
CASA

IN ATTESA DEI FAMILIARI DEVE ESSERE ISOLATO NELLA
STANZA DEDICATA E SORVEGLIATO DA UN ADULTO

RESPONSABILITA'- GESTIONE DI UN CASO COVID A SCUOLA

**I CASI DI POSITIVITA' DEVONO ESSERE GESTITI NEL TOTALE
RISPETTO DELLA PRIVACY TRATTANDOSI DI DATI SANITARI
SOLO I REFERENTI COVID SONO TENUTI A DIFFONDERE I
DATI DEI CONTATTI STRETTI ED ESCLUSIVAMENTE AL
PERSONALE ASL A SEGUITO DI INDAGINE**

The slide features a light green background with decorative circuit-like lines in the corners. The main text is centered and consists of two parts: a title in red and a subtitle in dark blue.

RESPONSABILITA'- GESTIONE DI UN CASO COVID A SCUOLA

**IN CASO DI POSITIVITA' I LOCALI A CUI HA AVUTO
ACCESSO LA PERSONA DEVONO ESSERE SANIFICATI E
REDATTO VERBALE DI SANIFICAZIONE**

RESPONSABILITA'- GESTIONE DI UN CASO COVID A SCUOLA

IN CASO DI POSITIVITA' I SERVIZI DI PREVENZIONE
ATTIVERANNO IL CONTACT TRACING CHIEDENDO
DICHIARAZIONI SULLE MODALITA' DI SVOLGIMENTO DELLE
ATTIVITA' ALLE SINGOLE PERSONE

COME SI RIENTRA A SCUOLA

CHIUNQUE RIENTRA A SCUOLA PERSONALE E ALUNNI

E' NECESSARIO ESSERE NEGATIVI

LA BASSA CARICA DOPO 21 GIORNI PERMETTE DI USCIRE
DI CASA MA NON DI ACCEDERE A SCUOLA

COME SI RIENTRA A SCUOLA

SINTOMATOLOGIA NO COVID – SOTTO 3/5 GIORNI
SENZA NIENTE

SOPRA 3/5 GIORNI CERTIFICATO

SINTOMATOLOGIA COVID SEMPRE DOPO AVER
ESEGUITO TEST (MOLECOLARE O ANTIGENICO) SU
RICHIESTA DEL MEDICO CURANTE

COME SI RIENTRA A SCUOLA

IN OGNI CASO LE FAMIGLIE SONO TENUTE A
COMUNICARE LE ASSENZE PER MOTIVI SANITARI E L'ESITO
DEL TRIAGE CON IL MEDICO CON TEMPESTIVITA'
DIVIETO DI ACCESSO A SCUOLA A CHI RIFIUTA IL
TAMPONE/TEST

CERTIFICATO PER CHI NON COMUNICA PRIMA LE
ASSENZE DIVERSE DA MALATTIA

QUANTO DURA LA QUARANTENA CASI POSITIVI

CIRCOLARE MINISTERO SALUTE 11 AGOSTO

CASI COVID SENZA VARIANTE

ASINTOMATICI E SINTOMATICI 10 GIORNI + TAMPONE
NEGATIVO

SINTOMATICI GLI ULTIMI 3 GIORNI SENZA SINTOMI
DOPO 21 GIORNI SE A BASSA CARICA (ULTIMI 7 SENZA
SINTOMI)

Il Centro europeo per la prevenzione e il controllo delle malattie definisce contatto stretto:



- Una persona che vive nella stessa casa di un caso di COVID-19;
- Una persona che ha avuto un **contatto fisico** diretto con un caso di COVID-19 (es. **stretta di mano**);
- Una persona che ha avuto un contatto diretto non protetto con le **secrezioni** di un caso di COVID-19 (es. toccare a mani nude fazzoletti di carta usati);
- Una persona che ha avuto un **contatto diretto (faccia a faccia)** con un caso di COVID-19, a distanza minore di 2 metri e di durata maggiore di 15 minuti;
- Una persona che si è trovata in un **ambiente chiuso** (es. aula, sala riunioni, sala d'attesa, veicolo) con un caso di COVID-19 in assenza di idonei DPI;

QUANTO DURA LA QUARANTENA **CONTATTI STRETTI**

CIRCOLARE MINISTERO SALUTE 11 AGOSTO

SOGGETTI VACCINATI

BASSO RISCHIO (NO VARIANTI) NON C'E' QUARANTENA
NORMALI MISURE

ALTO RISCHIO

7 GIORNI + TAMPONE OPPURE 14 GIORNI

QUANTO DURA LA QUARANTENA **CONTATTI STRETTI**

CIRCOLARE MINISTERO SALUTE 11 AGOSTO

SOGGETTI NON VACCINATI

BASSO RISCHIO (NO VARIANTE BETA) NON C'E'
QUARANTENA NORMALI MISURE

ALTO RISCHIO

10 GIORNI + TAMPONE OPPURE 14 GIORNI

QUANTO DURA LA QUARANTENA CONTATTI STRETTI

CIRCOLARE MINISTERO SALUTE 11 AGOSTO

LE SCUOLE PER IL TIPO DI ATTIVITA'

SONO CLASSIFICATE SEMPRE A

ALTO RISCHIO

The slide features a light green background with decorative circuit-like lines in the corners. The main title is in red, and the two sub-points are in black.

DISTANZIAMENTO SOCIALE NELLE AULE/ GRUPPI OMOGENEI INFANZIA

1 MT TRA LE RIME BUCCALI

2 MT TRA I BANCHI E LE CATTEDRE

DISTANZIAMENTO NELLE AULE
OVE POSSIBILE
MASCHERINE SEMPRE



E' OBBLIGATORIO UTILIZZARLE SEMPRE IN AGGIUNTA
ALLE ALTRE MISURE IGIENICHE (RICAMBIO ARIA E PULIZIA
E IGIENE)

DISTANZIAMENTO CON MEZZI /DPI

DPI : OCCHIALI O SCHERMI FACCIALI
IN AGGIUNTA ALLE MASCHERINE



DISPOSIZIONE DI BARRIERE MATERIALI (SCHERMI)
NELLE POSTAZIONI FISSE



QUALI TIPI DI MASCHERINE ?



MASCHERINE **CHIRURGICHE** PER TUTTO IL PERSONALE DELLA SCUOLA E STUDENTI EQUIPARATI FORNITE DALLA SCUOLA 1 AL GIORNO
SOLO LADDOVE **E' GARANTITA SEMPRE** LA DISTANZA SUPERIORE A 1 MT SI PUO' PORTARE LA MASCHERINA DI COMUNITA' (SOLO ALUNNI) - CTS
QUESTA POSSIBILITA' E' ESCLUSA DAL PIANO SCUOLA

COME SI INDOSSA CORRETTAMENTE LA MASCHERINA

<p>01</p>  <p>PRIMA DI INDOSSARE LA MASCHERINA, LAVATI LE MANI CON ACQUA E SAPONE O CON UNA SOLUZIONE ALCOLICA</p>	<p>02</p>  <p>COPRI BOCCA E NASO CON LA MASCHERINA ASSICURANDOTI CHE ADERISCA BENE AL VOLTO</p>	<p>03</p>  <p>EVITA DI TOCCARE LA MASCHERINA MENTRE LA INDOSSI, SE LA TOCCHI, LAVATI LE MANI</p>
<p>04</p>  <p>QUANDO DIVENTA UMIDA, SOSTITUISCILA CON UNA NUOVA E NON RIUTILIZZARLA SONO MASCHERE MONO-USO</p>	<p>05</p>  <p>TOGLI LA MASCHERINA PRENDENDOLA DALL'ELASTICO E NON TOCCARE LA PARTE ANTERIORE DELLA MASCHERINA</p>	<p>06</p>  <p>GETTALA IMMEDIATAMENTE IN UN SACCHETTO CHIUSO E LAVATI LE MANI.</p>

The slide features a light green background with decorative circuit-like lines in the corners. These lines are composed of thin blue lines that branch out and terminate in small white circles, resembling a stylized PCB or network diagram. The lines are positioned in the top-left, top-right, bottom-left, and bottom-right corners, framing the central text.

COME SI SMALTISCONO LE MASCHERINE ?

IN ASSENZA DI CASI POSITIVI SARANNO SMALTITE
NELL'INDIFFERENZIATO

ALTRIMENTI DOVRANNO ESSERE ACCUMULATE IN
IDONEI CONTENITORI DIFFERENZIATI

COME SI ATTUA IL DIVIETO DI ASSEMBRAMENTO A SCUOLA ?

INGRESSI SCAGLIONATI A ORARI DIFFERENZIATI UTILIZZANDO TUTTI I POSSIBILI ACCESSI COMPRESSE LE SCALE DI EMERGENZA

UTILIZZO DEI LOCALI E SPAZI COMUNI IN MANIERA CONTINGENTATA E LADDOVE POSSIBILE INDIVIDUANDO SPAZI DEDICATI (AD ES. SERVIZI IGIENICI)

SETTING DI AULA : INDICAZIONE DEL NUMERO MASSIMO IN OGNI AULA

COME SI ATTUA IL DIVIETO DI ASSEMBRAMENTO A SCUOLA ?

ACCESSI AGLI UFFICI DI PERSONALE ESTERNO (GENITORI E CORRIERI)
CONTINGENTATI e SOLO CON GREEN PASS

MODIFICA DELLE CONSUETUDINI (STRETTA DI MANO, ABBRACCI,
SALUTI.....)

REGISTRAZIONE DEGLI INGRESSI DI PERSONALE ESTERNO

NON E' PIU' OBBLIGATORIO MISURARE LA FEBBRE

E' OBBLIGATORIO TENERE UN REGISTRO DEGLI ACCESSI
DEGLI ESTERNI (NON PERSONALE SCUOLA)
CON TUTTI I DATI E LA DURATA DELLA PERMANENZA
ALL'INTERNO DELL'EDIFICIO PER RICOSTRUIRE
EVENTUALI CONTATTI STRETTI

ANCHE AGLI ESTERNI E' NECESSARIO CHIEDERE IL GREEN
PASS

The page features a light green background with decorative circuit-like lines in the corners. The lines are composed of thin blue lines with small circles at the ends, resembling a stylized circuit board or network diagram. The lines are arranged in a way that they appear to be connected to the corners of the page, creating a sense of depth and structure.

L'ORGANIZZAZIONE DELLA SCUOLA

IGIENE E PULIZIA

RAPPORTO ISS 25/2020

LINEE GUIDA INAIL 2020 PULIZIA, IGIENE E SANIFICAZIONE
NELLE STRUTTURE SCOLASTICHE

CIRCOLARE 5443 DEL 22 FEBBRAIO 2020

IGIENE E PULIZIA - SANIFICAZIONE




PULIZIA O DETERSIONE

RIMUOVERE LO SPORCO/POLVERE, ECC.. VISIBILE NECESSARIA NEI LOCALI SCARSAMENTE UTILIZZATI O INUTILIZZATI DA TEMPO

LA PULIZIA SI FA CON ACQUA E DETERGENTE, IL DETERGENTE HA LO SCOPO DI RENDERE SOLUBILE LO SPORCO E NE PERMETTE L'ASPORTAZIONE

IGIENIZZAZIONE

ELIMINARE O RIDURRE A LIVELLI DI SICUREZZA I MICRORGANISMI PATOGENI (BATTERI , GERMI, VIRUS) SI UTILIZZA DISINFETTANTE (PRESIDIO MEDICO CHIRURGICO CON AUTORIZZAZIONE MINISTERIALE)



SANIFICAZIONE

RAPPORTO ISS

MODALITA' DI SANIFICAZIONE PER CASI
COVID-19 ACCERTATI

EFFETTUATA CON PRODOTTI SPECIFICI

Delibera 1256 del 15 settembre

Chiudere le aree utilizzate da persona positiva

Areare – pulire e disinfettare Linee guida Inail



GUANTI



SERVONO A PREVENIRE LE INFEZIONI, A CONDIZIONE CHE...

- NON SOSTITUISCANO LA CORRETTA IGIENE DELLE MANI CHE DEVE AVVENIRE ATTRAVERSO UN LAVAGGIO ACCURATO E PER ALMENO 60 SECONDI;
- SIANO SOSTITUITI OGNI VOLTA CHE SI SPORCANO ED ELIMINATI CORRETTAMENTE NEI RIFIUTI INDIFFERENZIATI;
- NON VENGANO A CONTATTO CON BOCCA NASO E OCCHI, COME PER LE MANI, ;
- SIANO ELIMINATI AL TERMINE DELL'USO, PER ESEMPIO AL SUPERMERCATO;
- NON SIANO RIUTILIZZATI.

COME INDOSSARE E RIMUOVERE I GUANTI

<p>PRIMA DI INDOSSARE I GUANTI</p>	<p>01</p>  <p>RIMUOVERE BRACCIALI, ANELLI E CONTROLLARE CHE LE UNGHIE SIANO CORTE</p>	<p>02</p>  <p>LAVARSI LE MANI CON ACQUA E SAPONE O CON UNA SOLUZIONE ALCOLICA</p>
<p>03</p>  <p>VERIFICARE TAGLIA E INTEGRITA' DEL GUANTO</p>	<p>04</p>  <p>SOSTITUIRE SE DANNEGGIATO SPORCO O SUDATO</p>	<p>RIMOZIONE</p>
<p>01</p>  <p>PRENDERE IL POLSINO DI UNO DEI GUANTI TOCCANDO SOLO LE SUPERFICI ESTERNE DEL GUANTO</p>	<p>02</p>  <p>SFILARE IL GUANTO E TRATTENERLO NELLA MANO ANCORA INGUANTATA</p>	<p>03</p>  <p>CON LA MANO LIBERA INSERIRE DUE DITA SOTTO POLSINO DELL'ALTRA E RIVOLTARE IL GUANTO</p>
<p>04</p>  <p>RACCHIUDERE ALL'INTERNO DEL SECONDO GUANTO QUELLO TOLTO IN PRECEDENZA</p>	<p>05</p>  <p>GETTARE I GUANTI IN UN APPOSITO CONTENITORE</p>	<p>06</p>  <p>LAVARSI LE MANI CON ACQUA E SAPONE O CON UNA SOLUZIONE ALCOLICA</p>

IGIENE E PULIZIA
AREAZIONE DEI LOCALI



IL CTS RACCOMANDA DI GARANTIRE CONTINUI RICAMBI D'ARIA

**TENENDO LE FINESTRE SEMPRE APERTE (VERBALE CTS E PIANO
SCUOLA)**

**DURANTE LA STAGIONE PIU' FREDDA GARANTIRE FREQUENTI
RICAMBI D'ARIA (IN PARTICOLARE NEI LUOGHI AD ALTA DENSITA'
DI PERSONE) ALMENO 5 MINUTI OGNI ORA**

Perché igiene delle mani?

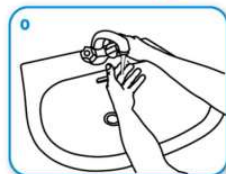


Come lavarsi le mani con acqua e sapone?

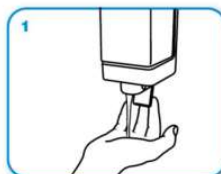
LAVA LE MANI CON ACQUA E SAPONE, SOLTANTO SE VISIBILMENTE SPORCHE! ALTRIMENTI, SCEGLI LA SOLUZIONE ALCOLICA!



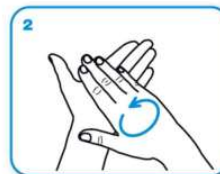
Durata dell'intera procedura: **40-60 secondi**



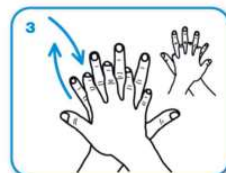
Bagna le mani con l'acqua



applica una quantità di sapone sufficiente per coprire tutta la superficie delle mani



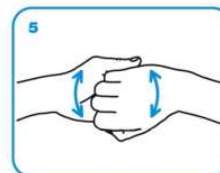
friziona le mani palmo contro palmo



il palmo destro sopra il dorso sinistro intrecciando le dita tra loro e viceversa



palmo contro palmo intrecciando le dita tra loro



dorso delle dita contro il palmo opposto tenendo le dita strette tra loro



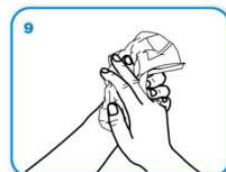
frizione rotazionale del pollice sinistro stretto nel palmo destro e viceversa



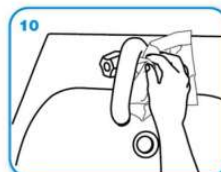
frizione rotazionale, in avanti ed indietro con le dita della mano destra strette tra loro nel palmo sinistro e viceversa



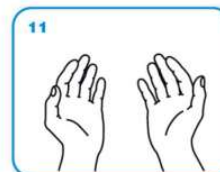
Risciacqua le mani con l'acqua



asciuga accuratamente con una salvietta monouso



usa la salvietta per chiudere il rubinetto



...una volta asciutte, le tue mani sono sicure.

Il virus è altamente contagioso

Si trasmette attraverso le vie aeree (naso e bocca)

E attraverso gli occhi

Tra la soluzione alcolica e il
detergente comune la
differenza è la durata della
deterzione

Le parti da detergere sono
le stesse cambia il tempo di
asciugatura



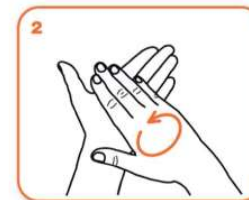
Come frizionare le mani con la soluzione alcolica?

**USA LA SOLUZIONE ALCOLICA PER L'IGIENE DELLE MANI!
LAVALE CON ACQUA E SAPONE SOLTANTO SE VISIBILMENTE SPORCHE!**

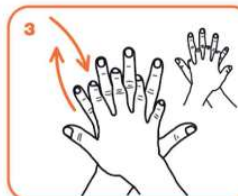
 Durata dell'intera procedura: **20-30 secondi**



Versare nel palmo della mano una quantità di soluzione sufficiente per coprire tutta la superficie delle mani.



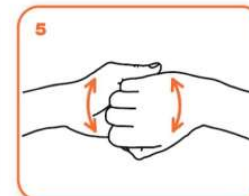
frizionare le mani palmo contro palmo



il palmo destro sopra il dorso sinistro intrecciando le dita tra loro e viceversa



palmo contro palmo intrecciando le dita tra loro



dorso delle dita contro il palmo opposto tenendo le dita strette tra loro



frizione rotazionale del pollice sinistro stretto nel palmo destro e viceversa



frizione rotazionale, in avanti ed indietro con le dita della mano destra strette tra loro nel palmo sinistro e viceversa



...una volta asciutte, le tue mani sono sicure.



Lavare frequentemente le mani è importante, soprattutto quando trascorri molto tempo fuori casa, in luoghi pubblici. Il lavaggio delle mani è particolarmente importante in alcune situazioni, ad esempio:

PRIMA DI

- mangiare
- maneggiare o consumare alimenti
- somministrare farmaci
- medicare o toccare una ferita
- applicare o rimuovere le lenti a contatto
- usare il bagno
- cambiare un pannolino
- toccare un ammalato

DOPO

- aver tossito, starnutito o soffiato il naso
- essere stati a stretto contatto con persone ammalate
- essere stati a contatto con animali
- aver usato il bagno
- aver cambiato un pannolino
- aver toccato cibo crudo, in particolare carne, pesce, pollame e uova
- aver maneggiato spazzatura
- aver usato un telefono pubblico, maneggiato soldi, ecc.
- aver usato un mezzo di trasporto (bus, taxi, auto, ecc.)
- aver soggiornato in luoghi molto affollati, come palestre, sale da aspetto di ferrovie, aeroporti, cinema, ecc.

Il lavaggio delle mani ha lo scopo di garantire un'adeguata pulizia e igiene delle mani attraverso una azione meccanica. Per l'igiene delle mani è sufficiente il comune sapone. In assenza di acqua si può ricorrere ai cosiddetti igienizzanti per le mani (hand sanitizers), a base alcolica. Si ricorda che una corretta igiene delle mani richiede che si dedichi a questa operazione non meno di 40-60 secondi se si è optato per il lavaggio con acqua e sapone e non meno di 30-40 secondi se invece si è optato per l'uso di igienizzanti a base alcolica. Questi prodotti vanno usati quando le mani sono asciutte, altrimenti non sono efficaci. Se si usano frequentemente possono provocare secchezza della cute. In commercio esistono presidi medico-chirurgici e biocidi autorizzati con azione battericida, ma bisogna fare attenzione a non abusarne. L'uso prolungato potrebbe favorire nei batteri lo sviluppo di resistenze nei confronti di questi prodotti, aumentando il rischio di infezioni.



Ministero della Salute

Direzione generale della comunicazione
e dei rapporti europei e internazionali
Ufficio 2

stampa

Centro Stampa Ministero della Salute

Finito di stampare nel mese di maggio 2020

www.salute.gov.it



Ministero della Salute

Previene
le infezioni
con la corretta
igiene
delle mani

PIRELLA GÖTTSCHE LOWE

Lavoratori fragili

Richiesta di visita al medico competente dell'Istituto per tramite della scuola

Oltre al requisito dell'età è stato aggiunto quello della comorbilità con almeno una patologia di origine cardiovascolari, respiratoria, metabolica ad es.

COMPRESI I LAVORATORI LEGGE 104, COMMA 3

Lavoratori fragili

Circolare Miur del 12 settembre 2020

La visita del medico competente può dare tre esiti:

- Idoneo;
- Idoneo con prescrizioni;
- Temporaneamente non idoneo

Di questa ultima casistica ci sono due specifiche:

Non idoneo ad alcuna mansione in ambito scolastico oppure non idoneo alla mansione svolta.

L'impossibilità di ricollocare la persona anche nelle forme di lavoro agile (dove possibile) colloca il lavoratore in malattia.

La malattia non è più equiparata a ricovero ospedaliero anche nei casi di possesso dei requisiti della Legge 104, comma 3

Studenti fragili

La certificazione è rilasciata dal medico/pediatra di base

Approvata dipartimento Asl concordato con il dirigente di Istituto

GREEN PASS SCUOLA

D.L. 111 DEL 6 AGOSTO 2021

**OBBLIGO DI POSSESSO DI GREEN PASS PER
ACCEDERE AI LOCALI DELLA SCUOLA**

**OBBLIGO RIGUARDA NON SOLO IL PERSONALE
SCOLASTICO IN SERVIZIO MA CHIUNQUE ACCEDE
AI LOCALI DELLA SCUOLA (ESCLUSI GLI ALLIEVI)**

GREEN PASS SCUOLA

QUALI SONO I PASSAGGI

OBBLIGO DEL DIRIGENTE (PERSONA DELEGATA)

INCARICO A VERIFICA

APP «VERIFICA C19»

PIATTAFORMA CON ACCESSO LIMITATO PERSONALE
DELL'ISTITUTO

GREEN PASS SCUOLA

QUALI SONO I SOGGETTI ESENTATI

VALIDITA' FINO AL 30 NOVEMBRE

CERTIFICAZIONE DI ESENZIONE DALLA VACCINAZIONE AI SOGGETTI CHE PER CONDIZIONE MEDICA NON POSSONO RICEVERE O COMPLETARE IL PERCORSO VACCINALE

IN ATTESA DI ISTRUZIONI DAL MIN SALUTE

GREEN PASS SCUOLA

CHI PUO' RILASCIARE LA CERTIFICAZIONE

MEDICI VACCINATORI (PRESSO GLI HUB)

**I MEDICI DI BASE O PEDIATRI SE OPERANO NELL'AMBITO
DELLA CAMPAGNA VACCINALE**

**DICITURA CONFORME A QUELLA RIPORTATA NELLA
CIRCOLARE MINISTERIALE 4 AGOSTO 2021**

GREEN PASS SCUOLA

QUALI SONO I GREEN PASS – QR CODE

ATTESTAZIONE DI AVVENUTA VACCINAZIONE (DOPO 14 GIORNI DAL PRIMO CICLO VACCINALE) DURATA FINO ALLA SECONDA DOSE

AVVENUTA GUARIGIONE DA COVID-19 CON CESSAZIONE DELL'ISOLAMENTO DURATA 6 MESI

GREEN PASS SCUOLA

QUALI SONO I GREEN PASS – QR CODE

**ATTESTAZIONE DI AVVENUTA VACCINAZIONE
(IMMEDIATAMENTE DOPO IL SECONDO CICLO
VACCINALE) DURATA 12 MESI**

**AVVENUTA GUARIGIONE DA COVID-19 CON
CESSAZIONE DELL'ISOLAMENTO + CICLO COMPLETO
VACCINALE DURATA 12 MESI**

GREEN PASS SCUOLA

MANUALE DI ISTRUZIONI PER LA LETTURA DEL QR CODE

LETTURA DEL QR CODE DA TRE ESITI

CERTIFICATO VALIDO

CERTIFICATO NON VALIDO

SEGNALA ANCHE IL CERTIFICATO SCADUTO

GREEN PASS SCUOLA

LA LETTURA DEL QR CODE

NON DA ALCUNA INFORMAZIONE SANITARIA SULLA PERSONA

NON INDICA LA SCADENZA DEL GREEN PASS E QUINDI
NON DA INDICAZIONE SUL TIPO DI GREEN PASS

RIPORTA SOLO I DATI ANAGRAFICI (NOME COGNOME E DATA
DI NASCITA)

PER RAGIONI DI PRIVACY E' OBBLIGATORIO ESIBIRE SOLO IL QR
CODE

GREEN PASS SCUOLA

**QUALI SONO LE CONSEGUENZE PER IL PERSONALE
DELLA SCUOLA**

VIETATO L'ACCESSO A SCUOLA

ASSENZA INGIUSTIFICATA

**A DECORRERE DAL 5 GIORNO SOSPENSIONE DAL
SERVIZIO SENZA RETRIBUZIONE**

GREEN PASS SCUOLA

**OBBLIGO PER I DATORI DI LAVORO DELLE IMPRESE CHE
ACCEDONO AI LOCALI DELLE ISTITUZIONI SCOLASTICHE**

**VERIFICA DEL GREEN PASS PER IL PROPRIO PERSONALE
DIPENDENTE**

MODALITA' DI VERIFICA APPLICAZIONE VERIFICA C19

**LAVATI SPESSO LE MANI CON
ACQUA E SAPONE O USA UN
GEL A BASE ALCOLICA**



**NON TOCCARTI
OCCHI, NASO E
BOCCA CON LE MANI**



**EVITA LE STRETTE DI
MANO E GLI ABBRACCI
FINO A QUANDO QUESTA
EMERGENZA SARÀ FINITA**



**EVITA CONTATTI RAVVICINATI
MANTENENDO LA DISTANZA
DI ALMENO UN METRO**



**EVITA LUOGHI
AFFOLLATI**



**COPRI BOCCA E NASO CON
FAZZOLETTI MONOUSO
QUANDO STARNUTISCI O
TOSSISCI. ALTRIMENTI USA
LA PIEGA DEL GOMITO**




**ALCUNE SEMPLICI
RACCOMANDAZIONI
PER CONTENERE
IL CONTAGIO DA
CORONAVIRUS**



**SE HAI SINTOMI SIMILI ALL'INFLUENZA RESTA A CASA,
NON RECARTI AL PRONTO SOCCORSO O PRESSO GLI
STUDI MEDICI, MA CONTATTA IL MEDICO DI MEDICINA
GENERALE, I PEDIATRI DI LIBERA SCELTA,
LA GUARDIA MEDICA O I NUMERI REGIONALI**



The image features a light green background with a subtle gradient. In the four corners, there are decorative elements consisting of thin, light blue lines that resemble circuit traces or a stylized tree structure, ending in small circles. The central text is in a bold, dark red font.

Grazie per l'attenzione